



EASY CRUISING



ZOOM SP

LE MEILLEUR RAPPORT QUALITÉ/PRIX

Fabriquée en tissu 1100 décitex à assemblage collé, la gamme Zoom SP offre un excellent rapport qualité/prix. Ses flotteurs de large diamètre les dotent d'une grande capacité de charge.

La finition des flotteurs en cônes tronqués leur confère une bonne flottabilité, appréciable notamment si vous faites le choix d'un moteur 4 temps. La forme bananée des flotteurs leur donne un design esthétique et moderne.

Leur plancher Aluminium offre une solidité renforcée et permet un montage et un entretien facile et rapide.



ZOOM SP 400 ALU
4 m / 13'1"



ZOOM SP 450 ALU
4,5 m / 14'9"



- Excellent rapport qualité/prix
- Plancher en aluminium
- Flotteur banané
- Banc de nage de série
- Grande capacité de charge
- Cônes tronqués
- Sac de transport de série



EQUIPEMENTS

PONT

- Quille gonflable
- Plancher Aluminium avec longerons
- Plaque support moteur
- 1 vide-vite

FLOTTEUR

- Tissu 1100 decitex
- Valves semi-encastées
- Saisines
- Bande anti-ragage
- 1 poignée avant
- 4 poignées de portage
- 2 poignées pilote
- 2 anneaux de remorquage inox
- Pré-équipement pour banc supplémentaire
- Renforts de cônes

ÉQUIPEMENT STANDARD

- Pagaies aluminium
- Gonfleur à pied
- Banc de nage
- Sac de transport
- Mallette de réparations
- Manuel du propriétaire

ÉQUIPEMENT OPTIONNEL

- Gonfleur électrique à régulateur de pression (12 V). Capacité 0,3 bar / 4,35 PSI
- Échelle de bain
- Roues de mise à l'eau
- Sac avant amovible à fermeture Velcro
- Sac sous banc

CLASSIC

LE BATEAU ZODIAC® ORIGINEL

Fruits de plus de 70 ans d'expérience, le CLASSIC a conservé toutes les qualités qui font la renommée d'un bateau Zodiac® : la sécurité, la stabilité et la solidité. Très facile à manœuvrer, il offre une bonne habitabilité. Grâce à sa quille gonflable et son flotteur, les performances sont optimisées, le déjaugage rapide et la stabilité améliorée.

Dans le coffre ou sur le toit de votre voiture, le Classic vous suit partout. Il a l'avantage de se mettre en œuvre et de se démonter en seulement quelques gestes. Une qualité qui séduira autant les pêcheurs que les amateurs de balade. C'est un premier bateau idéal.

Classic Mark II



Classic Mark II



CLASSIC MARK 1
3,5 m / 11'6"



CLASSIC MARK 2 C
3,8 m / 12'6"



CLASSIC MARK 2
4,2 m / 13'9"



PRODUITS

- Conception éprouvée
- 2 possibilités de planchers
- Prise en main immédiate et facile
- Facile à stocker et à entretenir
- Léger
- Rails porte-accessoires
- Nombreuses options disponibles
- Strongan™



Classic Mark II

EQUIPEMENTS

PONT

- Choix du plancher :
 - Plancher aluminium à assemblage rapide, équipé d'un profil-rail (Classic Alu)
 - Plancher en contreplaqué marine avec cadre aluminium à profil-rail (Classic Solid)
- Quille gonflable
- Plaque support moteur aluminium
- 2 vide-vite

FLOTTEUR

- Tissu Strongan™ 1100 décitex
- Valves Easy Push
- Ralingue + saisine polyamide
- Bande antiragage défectrice à profil large
- 1 poignée avant
- 4 poignées de portage
- 2 anneaux de remorquage inox
- Renforts de cônes

ÉQUIPEMENT STANDARD

- Sac avant amovible
- Prééquipement pour barre de commande à distance
- Prééquipement pour roues de mise à l'eau
- Fanion et hampe
- 2 sacs de transport
- 2 pagaies
- Gonfleur à pied
- 1 manomètre
- Mallette de réparations
- Manuel du propriétaire

ÉQUIPEMENT OPTIONNEL

- 1 banc à position réglable
- Siège-coffre 2 places Luxe (Mark 2 C, Mark 2)
- Banquette gonflable
- Bâche
- Support cannes à pêche
- Chariot de mise à l'eau
- Roues de mise à l'eau
- Gonfleur électrique
- Mini console de pilotage sur banc
- Échelle de bain

FUTURA

LE PLIABLE HAUTE PERFORMANCE

La technologie Zodiac® Nautic a conçu la carène FUTURA (brevetée). Elle est constituée d'une quille à diamètre important et de l'adjonction de deux flotteurs d'amortissement amovibles idéalement dimensionnés placés sous le fond du bateau. En navigation, la carène repose uniquement sur les flotteurs d'amortissement : la surface mouillée est réduite et la portance augmentée pour un confort de navigation exceptionnelle et des sensations extrêmes !

Démontables sans outil, ses accessoires et son poste de pilotage à position ajustable couplés à sa capacité à déjauger même lourdement chargé, font de ce bateau une embarcation aussi confortable pour le pilote que pour les passagers.

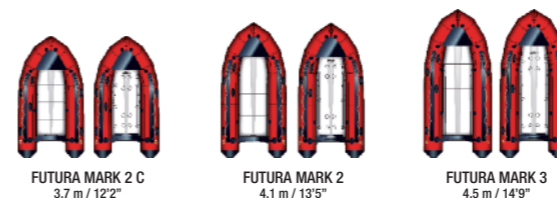


Futura Mark II



FUTURA

Futura Mark II



FUTURA MARK 2 C
3,7 m / 12'2"

FUTURA MARK 2
4,1 m / 13'5"

FUTURA MARK 3
4,5 m / 14'9"



PRODUITS

- Carène exclusive Zodiac® Nautic
- 2 possibilités de planchers
- Poste de pilotage design et confort
- Facilité et rapidité de mise en œuvre
- Stockage et transport aisé
- Excellentes performances



Futura Mark II

EQUIPEMENTS

PONT & CARENE

- Choix du plancher :
 - Plancher aluminium à assemblage rapide, équipé d'un profil-rail (Futura Alu)
 - Plancher gonflable H2P (Futura FR)
- Quille gonflable
- Carène Futura avec 2 flotteurs d'amortissement amovibles
- Plaque support moteur aluminium
- 2 vide-vite

FLOTTEUR

- Tissu Strongan™ 1100 décitex
- Davier d'étrave polyester
- Valves Easy Push
- Ralingue + saisine polyamide
- Bande antiragage déflectrice à profil large
- 1 poignée avant
- 2 poignées intérieures
- 4 poignées de portage
- 2 anneaux de remorquage inox
- Renforts de cônes

ÉQUIPEMENT STANDARD

- Sac avant amovible
- Prééquipement pour roues de mise à l'eau
- 2 sacs de transport à poches multiples
- 2 pagaies
- Gonfleur à pied
- 1 manomètre
- Mallette de réparations
- Manuel du propriétaire

VERSION PACK (FUTURA Alu)

- Poste de pilotage complet
- 2 bancs réglables
- 1 console nue
- 1 volant
- Boîtier et câble de direction

ÉQUIPEMENT OPTIONNEL

- Roues de mise à l'eau
- Support cannes à pêche
- Gonfleur électrique
- Chariot de mise à l'eau
- Échelle de bain

QUEL PLANCHER ?



CLASSIC - FUTURA

ALU > PLANCHER ALUMINIUM

solide + facile d'entretien


Le plancher aluminium : **la robustesse par excellence !**

Sa résistance exceptionnelle à tout type de choc en fait le plancher préféré des plongeurs et des adeptes de bateaux performants.

Son utilisation est optimale : il se monte en un clin d'oeil et se démonte entièrement pour un entretien facile et rapide.

Pour plus de sécurité, de praticité et d'espace dans votre bateau, un profil-rail intégré vous permet d'arrimer votre matériel.

Plancher aluminium à assemblage rapide, équipé d'un profil-rail.



CLASSIC

SOLID > PLANCHER CONTREPLAQUÉ

économique + facile d'utilisation

Tranquillité et sérénité **garanties avec le plancher Solid !**

Son système de planches en contreplaqué, d'une résistance éprouvée, en fait un must pour les journées de balades et les activités de pêche.

Son cadre aluminium vous assure des années de fiabilité même après une utilisation intensive. Rigide et antidérapant, il séduit notamment les pêcheurs par sa parfaite adhérence et ses rails intégrés qui permettent d'avoir un banc à position réglable (un brevet Zodiac® Nautic).

Plancher en contreplaqué marine avec cadre aluminium à profil-rail.



FUTURA

FR > PLANCHER GONFLABLE

léger + compact

Le plancher H2P est **un concentré d'ingéniosité !**


Astucieusement constitué de milliers de fils de polyester croisés, le plancher H2P, gonflé à haute pression, est aussi résistant qu'un plancher rigide.

Son antidérapant exclusif, breveté, vous assure une navigation en toute sécurité.

Léger et compact, son faible volume vous permet de le transporter facilement et de le ranger dans les espaces les plus réduits.

Ingénieux et pratique, il est pourvu de points d'attache pour arrimer accessoires et matériels divers.

Plancher gonflable H₂P.



CARACTÉRISTIQUES TECHNIQUES



	ZOOM SP		CLASSIC MARK 1		CLASSIC MARK 2C		CLASSIC MARK 2		FUTURA MARK 2C		FUTURA MARK 2		FUTURA MARK 3	
	400 ALU	450 ALU	ALU	SOLID	ALU	SOLID	ALU	SOLID	ALU	FR	ALU	FR	ALU	FR

DIMENSIONS (en mètres - pieds)														
Longueur extérieure	4 - 13'1"	4,5 - 14'9"	3,5 - 11'6"	3,5 - 11'6"	3,8 - 12'6"		4,2 - 13'9"		3,7 - 12'2"		4,1 - 13'5"		4,5 - 14'9"	
Longueur habitable	3,2 - 10'6"	3,48 - 11'5"	2,3 - 7'7"	2,3 - 7'7"	2,55 - 8'4"		2,95 - 9'8"		2,6 - 8'6"		3 - 9'10"		3,4 - 11'2"	
Largeur extérieure	1,92 - 6'4"	1,92 - 6'4"	1,61 - 5'3"	1,61 - 5'3"	1,83 - 6'0"		1,83 - 6'0"		1,99 - 6'6"		1,99 - 6'6"		2,05 - 6'9"	
Largeur habitable	0,90 - 2'11"	0,90 - 2'11"	0,77 - 2'6"	0,77 - 2'6"	0,92 - 3'0"		0,92 - 3'0"		0,89 - 2'11"		0,89 - 2'11"		0,9 - 2'11"	
Diamètre du flotteur	0,50 - 1'8"	0,50 - 1'8"	0,425 - 1'5"	0,425 - 1'5"	0,455 - 1'6"		0,455 - 1'6"		0,55 - 1'10"		0,55 - 1'10"		0,575 - 1'11"	

CAPACITÉ														
Nombre de passagers (ISO)	7*	8*	5	5	6	6	7	7	6	5	7	6	9	8
Charge maximale autorisée ¹ (en kg - livres)	900* - 1984*	1000* - 2205*	590 - 1301	590 - 1301	750 - 1653	750 - 1653	840 - 1852	840 - 1852	860 - 1896	800 - 1764	1100 - 2425	1000 - 2205	1280 - 2822	1200 - 2646
Poids total (en kg - livres)	85 - 187	96 - 212	64 - 141	61 - 134	77 - 170	74 - 163	87 - 192	83 - 183	97 - 214	72 - 159	102 - 225	75 - 165	116 - 256	81 - 179
Nombre de compartiments étanches	5 + 1	5 + 1	3 + 1	3 + 1	3 + 1	3 + 1	3 + 1	3 + 1	3 + 2 + 1	3 + 2 + 1 + 1	4 + 2 + 1	4 + 2 + 1 + 1	5 + 2 + 1	5 + 2 + 1 + 1

CATÉGORIE DE CONCEPTION														
Directive Européenne N° 94/25/CE	C	C	C	C	C	C	C	C	C	C	C	C	C	C

MOTORISATION														
Arbre : ● court ■ long	●	■	●	●	●	●	●	●	●	●	■	■	■	■
Puissance minimale recommandée ² (en ch)	20*	30*	6	6	8	8	10	10	15	8	20	10	25	10
Puissance minimale recommandée ² (en kW)	15*	23*	5	5	6	6	8	8	12	6	15	8	19	8
Puissance maximale recommandée ² (en ch)	20*	30*	20	20	25	25	30	30	30	15	40	20	50	30
Puissance maximale recommandée ² (en kW)	15*	23*	15	15	19	19	23	23	23	12	30	15	38	23
Puissance maximale autorisée ³ (en ch)	25*	40*	25	25	35	35	40	40	40	25	50	30	60	40
Puissance maximale autorisée ³ (en kW)	19*	30*	19	19	26	26	30	30	30	19	37	22	45	30
Poids maximal du moteur autorisé ⁴ (en kg - livres)	72* - 159*	95* - 209*	75 - 159	72 - 159	85 - 187	85 - 187	95 - 209	95 - 209	95 - 209	72 - 159	115 - 254	75 - 165	120 - 265	95 - 209
Vitesse maximale ⁵ (en km/h - mph)			45 - 28	45 - 28	50 - 31	50 - 31	54 - 34	54 - 34	56 - 35	45 - 28	60 - 37	47 - 29	60 - 37	52 - 32

ENCOMBREMENT (en mètres - pieds)														
Longueur du 1 ^{er} sac	1,27 - 4'2"	1,27 - 4'2"	1,3 - 4'3"	1,3 - 4'3"	1,44 - 4'9"	1,44 - 4'9"	1,44 - 4'9"	1,44 - 4'9"	1,4 - 4'7"	1,4 - 4'7"	1,4 - 4'7"	1,4 - 4'7"	1,4 - 4'7"	1,4 - 4'7"
Largeur du 1 ^{er} sac	0,69 - 2'3"	0,69 - 2'3"	0,6 - 1'12"	0,6 - 1'12"	0,65 - 2'2"	0,65 - 2'2"	0,68 - 2'3"	0,68 - 2'3"	0,75 - 2'6"	0,75 - 2'6"	0,75 - 2'6"	0,75 - 2'6"	0,75 - 2'6"	0,75 - 2'6"
Hauteur du 1 ^{er} sac	0,30 - 0'12"	0,32 - 1'1"	0,35 - 1'2"	0,35 - 1'2"	0,35 - 1'2"	0,35 - 1'2"	0,35 - 1'2"	0,35 - 1'2"	0,63 - 2'1"	0,63 - 2'1"	0,63 - 2'1"	0,63 - 2'1"	0,63 - 2'1"	0,63 - 2'1"
Longueur du 2 ^e sac	1,17 - 3'10"	1,17 - 3'10"	0,89 - 2'11"	0,89 - 2'11"	1,05 - 3'5"	1,05 - 3'5"	1,05 - 3'5"	1,05 - 3'5"	1,05 - 3'5"	-	1,05 - 3'5"	-	1,05 - 3'5"	-
Largeur du 2 ^e sac	0,64 - 2'1"	0,73 - 2'5"	0,6 - 1'12"	0,6 - 1'12"	0,61 - 2'0"	0,61 - 2'0"	0,65 - 2'2"	0,65 - 2'2"	0,61 - 2'0"	-	0,65 - 2'2"	-	0,74 - 2'5"	-
Hauteur du 2 ^e sac	0,10 - 0'4"	0,11 - 0'4"	0,14 - 0'6"	0,14 - 0'6"	0,14 - 0'6"	0,14 - 0'6"	0,14 - 0'6"	0,14 - 0'6"	0,14 - 0'6"	-	0,14 - 0'6"	-	0,18 - 0'7"	-

* Homologation en cours

MOTORISATION

Toutes les mesures indiquées sont susceptibles de varier de + ou - 3 %, sauf les mesures de poids et de vitesse, + ou - 5 %.

(1) La charge maximale autorisée a été calculée selon la norme ISO. Il est recommandé de naviguer avec précaution lorsque le bateau est chargé au maximum.

(2) Les puissances recommandées correspondent à une exploitation optimale des capacités du bateau pour une charge moyenne. Selon l'utilisation, vous choisissez la puissance maximale (ski nautique) ou la puissance minimale (pêche, promenade).

(3) La plaque constructeur spécifie la puissance maximale autorisée. En aucun cas, la puissance de votre bateau ne doit être supérieure à celle-ci.

(4) Poids maximum autorisé : poids à sec, selon les spécifications du catalogue du constructeur moteur.

(5) Les vitesses maximales sont données à titre indicatif ; elles ont été établies avec une personne à bord par des pilotes chevronnés, dans des conditions de navigation idéales. Elles peuvent varier en fonction de la marque du moteur, de la charge du bateau, du type d'hélice et du plan d'eau.

(6) Les modèles présentés dans ce catalogue sont parfois présentés avec des accessoires optionnels. Nous vous invitons à vérifier l'équipement standard fourni avec chaque modèle. Renseignez-vous auprès de votre agent Zodiac® Nautic. Toujours soucieux d'améliorer la qualité de ses produits, Zodiac® Nautic se réserve le droit de modifier ou de supprimer sans préavis tout modèle présenté dans ce catalogue. Les photos des modèles présentés dans ce catalogue ne sont pas contractuelles.

Zodiac® Nautic recommande le port du gilet de sauvetage à tout moment ; il vous appartient de vérifier les obligations légales de votre zone de navigation.

Ce document peut se référer à des marques déposées par d'autres Sociétés. De telles références sont purement indicatives et ne constituent pas un engagement. Dans un souci permanent d'amélioration de ses produits, Zodiac® Nautic se réserve le droit de modifier ou d'améliorer la conception ou la définition de ses produits à tout moment, sans notification préalable et sans effet rétroactif sur les bateaux construits antérieurement.

Ce document ne peut en aucun cas être considéré comme un document contractuel.

Photos non contractuelles. Les attitudes et comportements des personnes à bord des bateaux, sur les photographies, n'ont pas valeur d'exemple.



La gamme Easy Cruising a été conçue pour vous faciliter la vie et vous permettre de consacrer tout votre temps à naviguer.

Tout a été pensé pour simplifier les différentes opérations de stockage ou de préparation, tout en garantissant un excellent rapport qualité/prix. Légers, toniques et polyvalents, ce sont de vrais bateaux de marins.

Si vous êtes plutôt attirés par la promenade et les sorties agréables en mer, les nouveaux Zoom SP et les Classic répondent parfaitement à cette philosophie.

Si vous êtes plutôt du genre sportif, amateur de sensations fortes, les modèles Futura sont faits pour vous.

www.zodiac-nautic.com



Zodiac® est une marque déposée - Copyright© Zodiac®